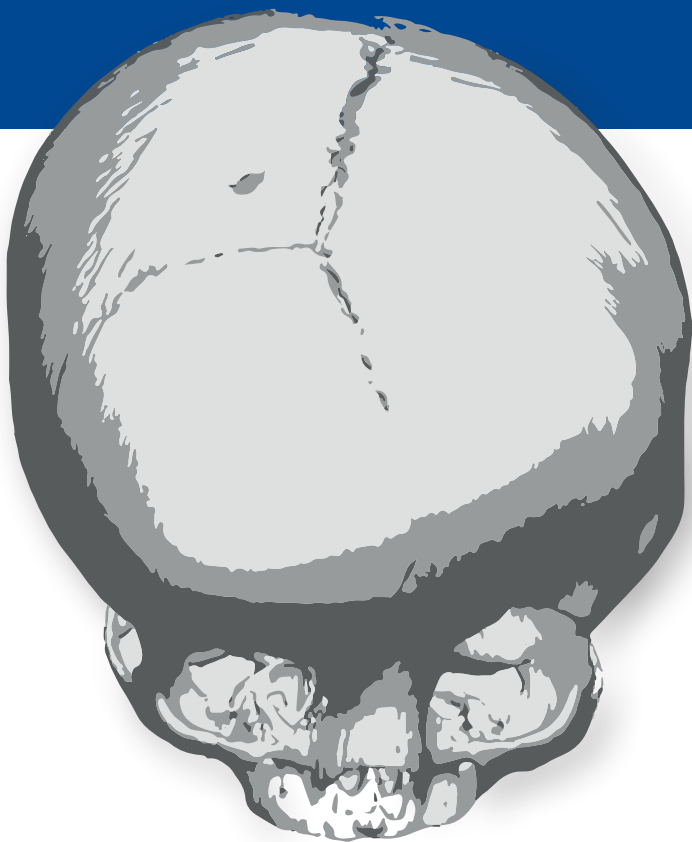


II CURSO TEÓRICO-PRÁCTICO SOBRE **CRANEOSINOSTOSIS** Y **PATOLOGÍA CRANEOFACIAL**



- Viernes, 6 de octubre de 2023 -

Hospital Universitario La Paz, Madrid

Solicitada la acreditación a la Comisión de Formación Continuada de las Profesionales Sanitarias de la Comunidad de Madrid

ORGANIZADO POR:



**Hospital Universitario
La Paz**
Hospital Carlos III
Hospital Cantoblanco

AVALADO POR:



Sociedad
Española
de Cirugía Oral
y Maxilofacial
y de Cabeza y
Cuello



SOCIEDAD ESPAÑOLA DE
NEUROCIROGÍA PEDIÁTRICA

El curso está dirigido a neurocirujanos y a cirujanos maxilofaciales.

Tiene como finalidad principal ampliar los conocimientos, destreza y la experiencia de los profesionales sanitarios, para poder ofrecer los mejores resultados a sus pacientes.

Estará dividido en una parte teórica y una parte en la que se pondrán en práctica los conocimientos adquiridos sobre fantomas 3D.

DIRECTORES DEL CURSO

Dr. Javier **Saceda Gutiérrez**
Neurocirujano
Hospital Universitario La Paz, Madrid

Dra. Elena **Gómez García**
Cirujano Maxilofacial
Hospital Universitario La Paz, Madrid



ORGANIZADORES

Servicio de Neurocirugía y Servicio de Cirugía Oral y Maxilofacial
Hospital Universitario La Paz



COLABORADORES

Servicio de Neurocirugía y Servicio de Cirugía Oral y Maxilofacial
Hospital Infantil Universitario Infantil Niño Jesús



Servicio de Neurocirugía
Hospital General Universitario Gregorio Marañón



Servicio de Neurocirugía y Servicio de Cirugía Oral y Maxilofacial
Hospital Universitario 12 de Octubre



Servicio de Servicio de Cirugía Oral y Maxilofacial
Hospital Quirónsalud Valencia



PONENTES

Dr. Fernando **Carceller Benito**
Neurocirujano
H.U. La Paz. Madrid

Dr. Roberto **García Leal**
Neurocirujano
H.G.U. Gregorio Marañón. Madrid

Dr. Javier Manuel **Saceda Gutiérrez**
Neurocirujano
H.U. La Paz. Madrid

Dr. Fernando **Gómez López**
Cirujano Maxilofacial
Hospital Quirónsalud Valencia

Dra. Elena **Gómez García**
Cirujana Maxilofacial
H.U. La Paz. Madrid

Dra. Beatriz **Pascual Martín**
Neurocirujana
H.U. 12 de Octubre. Madrid

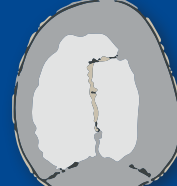


Dra. Belén **Rivero Martín**
Neurocirujana
H.I.U. Niño Jesús. Madrid

Dra. Marta **Redondo Alamillos**
Cirujana Maxilofacial
H.U. 12 de Octubre. Madrid

Dr. Ignacio **García Recuero**
Cirujano Maxilofacial
H.I.U. Niño Jesús. Madrid

PROGRAMA

- 8:45–9:00** Entrega de material
- 9:00–9:20** Evolución histórica del uso de materiales para el tratamiento quirúrgico de la craneosinostosis
Dr. Fernando Carceller Benito
- 9:20–9:30** Preguntas
- 9:30–9:50** Tratamiento endoscópico de la craneosinostosis unisutural
Dr. Javier Saceda Gutiérrez
- 9:50–10:00** Preguntas
- 10:00–10:20** Técnica de remodelación craneal abierta en la escafocefalia
Dr. Roberto García Leal
- 10:20–10:30** Preguntas
- 10:30–10:50** Técnica de remodelación craneal abierta en la trigonocefalia y plagiocefalia anterior
Dra. Beatriz Pascual Martín
- 10:50–11:00** Preguntas
- 11:00–11:20** Manejo neuroquirúrgico de las craneosinostosis multisuturales: Timing - PIC - Hidrocefalia - Chiari
Dra. Belén Rivero Martín
- 11:20–11:30** Preguntas
-
- 11:30–12:00** Pausa café
-
- 12:00–12:20** Craneofaciostenosis. Protocolo de tratamiento. Manejo Clínico.
Dr. Ignacio García Recuero
- 12:20–12:30** Preguntas
- 12:30–12:50** Planificación 3D en craneosinostosis y cirugía craneofacial
Dra. Marta Redondo Alamillos
- 12:50–13:00** Preguntas
- 13:00–13:20** Procedimientos adyuvantes en craneosinostosis. Tratamiento de secuelas
Dr. Fernando Gómez López
- 13:20–13:30** Preguntas
- 13:30–13:50** Aplicaciones clínicas de la distracción craneal.
Dra. Elena Gómez García
- 13:50–14:00** Preguntas
-
- 14:00–15:30** Pausa comida
-
- 15:30–18:00** **Taller práctico de simulación quirúrgica en modelos de craneosinostosis 3D con diferentes patologías**
*** Los participantes dispondrán de motores de alta velocidad y dispositivos piezoeléctricos para realizar osteotomías, así como sistemas de fijación reabsorbible.*
Uso de software de planificación quirúrgica 3D en patología craneofacial



SEDE

El curso tendrá lugar en el **Hospital Universitario La Paz** de Madrid.

La **parte teórica** del curso tendrá lugar en el **Aula Jaso**, ubicada en la planta baja del Hospital Infantil.

La **parte práctica** se realizará en el cerramiento del **Aula Ortiz Vázquez**, ubicado en la planta baja del Hospital General.

P.º de la Castellana, 261

28046

Madrid

MÁS INFORMACIÓN

Las plazas son limitadas.

Las pausas de café y la comida están incluidas.

INSCRIPCIONES

Para reservar plaza debe escribir un mail a comunicacion@osteoplac.com

ACREDITACIÓN

Solicitada la acreditación a la Comisión de Formación Continuada de las Profesiones Sanitarias de la Comunidad de Madrid.

Puede consultarse información sobre la acreditación de formación continuada sanitaria en: www.madrid.org

PATROCINADO POR:



ORGANIZADO POR:



AVALADO POR:



SOCIEDAD ESPAÑOLA DE NEUROCIROLOGÍA PEDIÁTRICA